



Strategia d'investimento

- Indicatori di Mercato
- Strategia d'investimento
 - Asset Classes
 - Indicatori Macroeconomici
 - Utili e Valutazioni Mercati Azionari
 - Indicatori Mercato Obbligazionario



Bollettino mensile no. 8 – Agosto 2017
A cura dell'Ufficio Ricerca e Analisi

Disclaimer: tutte le informazioni e le opinioni contenute in questo documento rivestono unicamente carattere informativo. In nessun caso le informazioni e le opinioni espresse devono essere considerate come inviti, raccomandazioni, offerte d'investimento o sollecitazione al pubblico risparmio.

Indicatori di mercato

FOREX		trend 50gg	% 1M	% Ytd	% 1yr	% 3yr	2016
USD vs EUR	1.17	↓	3.64	-10.09	-3.60	14.53	3.91%
USD vs CHF	0.97	↔	0.93	-4.55	1.32	7.40	3.05%
British Pound Spot	1.29	↔	1.44	4.19	-1.45	-22.98	-16.71%
Japanese Yen Spot	110.80	↔	1.93	5.56	-9.47	-7.62	-2.95%
Brazilian Real Spot	3.17	↑	-0.41	2.63	1.12	-28.63	17.89%
Mexican Peso Spot	17.74	↔	1.80	16.84	1.81	-26.30	-19.24%
EUR-CHF X-RATE	1.14	↑	-4.35	-5.99	-4.89	6.06	-0.83%
EUR-NOK X-RATE	9.31	↓	2.42	-2.39	-0.72	-11.69	5.46%
RUB vs EUR	69.56	↑	-4.90	-6.96	3.45	-30.36	19.42%
BRL vs EUR	3.71	↔	-1.25	-7.46	-2.52	-18.22	20.71%
MXN vs EUR	20.76	↔	-1.76	5.08	-1.86	-15.57	-14.78%
METALLI & Commodities							
		trend 50gg	% 1M	% Ytd	% 1yr	% 3yr	2016
CRB Index	176	↔	-4.31	-8.58	-5.71	-39.30	10.1%
GOLD SPOT \$/OZ	1'274	↑	-2.20	10.53	-5.38	-2.39	8.6%
SILVER SPOT \$/OZ	16.93	↑	-1.19	6.33	-14.47	-13.48	14.6%
PLATINUM SPOT \$/OZ	971	↑	-1.40	7.45	-13.12	-33.31	3.7%
WTI	47.26	↑	-8.23	-12.03	1.46	-51.45	46.8%
Brent	50.70	↑	-8.98	-10.77	2.99	-51.03	55.8%
Copper	297.15	↑	-6.24	17.82	34.61	-4.51	15.8%
EQUITY							
		trend 50gg	% 1M	% Ytd	% 1yr	% 3yr	2016
MSCI Daily TR Net World	5'461	↔	0.21	12.76	14.24	20.56	7.5%
MSCI Daily TR Net Emergi	471	↑	0.73	23.99	17.51	5.07	11.2%
MSCI AC Daily TR Net Asi	453	↑	0.76	27.46	20.31	15.41	5.4%
S&P 500 INDEX	2'472	↔	0.39	11.49	14.89	26.44	12.0%
FTSE MIB INDEX	21'985	↑	1.28	15.59	31.77	12.85	-6.5%
Euro Stoxx 50 Pr	3'485	↔	-1.68	8.16	17.44	14.87	4.8%
SPI SWISS PERFORMANCE IX	10'286	↔	-0.23	14.38	13.52	24.13	-1.4%
FTSE 100 INDEX	7'433	↔	0.78	6.46	10.64	11.12	19.2%
TOPIX INDEX (TOKYO)	1'616	↔	-0.56	7.66	25.43	27.18	0.3%
VIX	11.44	↑	26.60	-18.52	-9.49	-13.00	-22.9%
VSTOXX Index	14.25	↔	17.63	-21.39	-29.01	-30.01	-18.3%
FIXED INCOME Tot Ret							
			% 1M	% Ytd	% 1yr	% 3yr	2016
BBG Eurozone Sov 1-10	129		N.A.	0.29	-0.78	5.54	1.8%
BBG US Gov 1-10	120		N.A.	1.65	-0.53	4.69	1.0%
J.P. Morgan EMBI Global TR	793		0.89	7.33	3.25	4.93	10.2%
FIXED INCOME (bps)							
			1M(bps)	Ytd (bps)	1yr (bps)	3yr (bps)	2016 (bps)
Euro Generic Govt Bond 10 Year	0.44		7.70	23.50	47.30	-51.00	-42
Euro Generic Govt Bond 2 Year	-0.71		-10.80	5.70	-9.70	-69.60	-42
Euribor 3 Month ACT/360	-0.33		0.10	-1.00	-3.10	-52.60	-19
Spread HY EUR (CDS)	241		-13.05	-47.28	-64.41	-32.44	-27
Spread IG EUR (CDS)	55.29		-3.77	-17.07	-10.26	-10.47	-5
US Generic Govt 10 Year Yield	2.26		-0.95	-18.55	68.42	-8.09	15
US Generic Govt 2 Year Yield	1.35		-3.26	15.81	60.05	93.90	12
ICE LIBOR USD 3 Month	1.31		1.14	31.63	51.01	108.21	39
Spread HY US (CDX)	330		-18.45	-24.68	-56.43	7.50	-119
Spread IG US (CDS)	58.62		-3.29	-8.97	-12.45	-1.01	-21
J.P. Morgan EMBI Global Spread	324		-4.00	-40.96	-36.65	11.01	-76

Fonte Dati: Bloomberg

16.08.2017



STRATEGIA D'INVESTIMENTO

Asset Classes

Asset Classes	Strategia	Cambiamento	Commento
Liquidità			<i>Tassi negativi spingono ad evitare l'asset class</i>
Obbligazioni			
Governative	--		
Corporate IG	-		
Corporate HY	-		
Emerging HC	=		
Emerging LC	+		
Altro: mantenere duration corta			
Azioni			
Nord America	=		
Europa	+		
Svizzera	=		
Giappone	=		
Emerging	+		
Altro: rischio di prese di profitto sul breve.			
Strumenti alternativi			
CTA / Sistemico	+		
Macro	+		
L/S Equity	=		
Equity Mkt Neutral	=		
Altre			
Valute	Strategia	Cambiamento	Commento
Euro	=		
Dollaro USA	=		
GBP	=		
Franco svizzero	=		
Oro	+		
Altre			

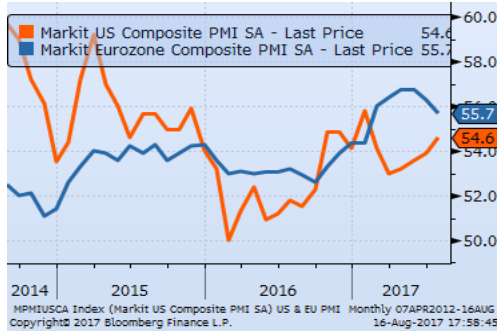
Legenda:

- fortemente sovraponderare all'interno dell'asset-class = ++
- sovraponderare all'interno dell'asset class = +
- neutrale all'interno dell'asset class = =
- sottoponderare all'interno dell'asset class = -
- fortemente sottoponderare all'interno dell'asset class = --



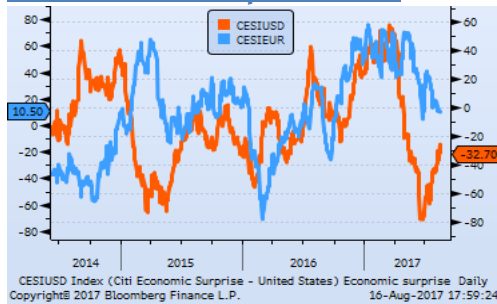
Indicatori Macroeconomici

PMI



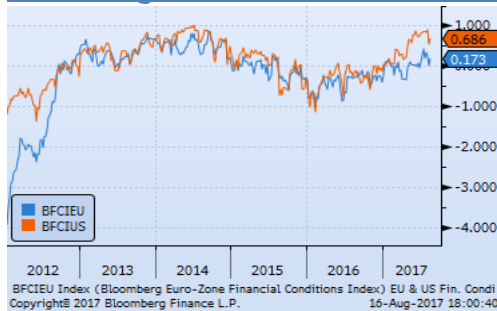
Gli Indici PMI, continuano a rimanere impostati in territorio positivo.

Citi Economic Surprise Index



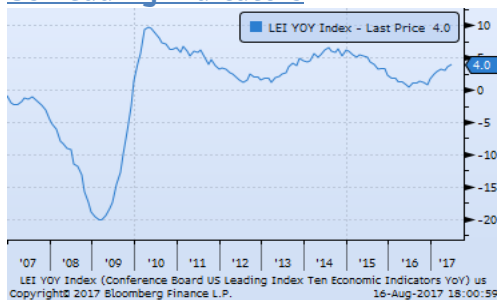
Gli indici che misurano le sorprese macroeconomiche mostrano segni di ripresa negli USA dopo il forte rallentamento del mese scorso

Bloomberg Financial Conditions Index



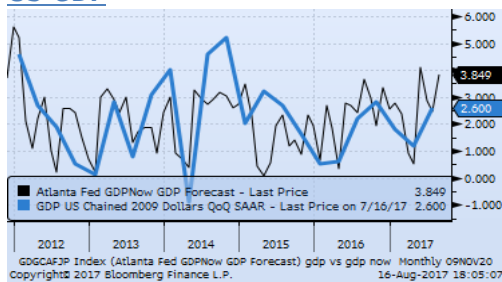
Gli Indici che misurano le condizioni finanziarie rimangono su livelli accomodanti.

Us Leading indicators



I leading indicators continuano a mostrare segni di ripresa, dopo una fase di stasi

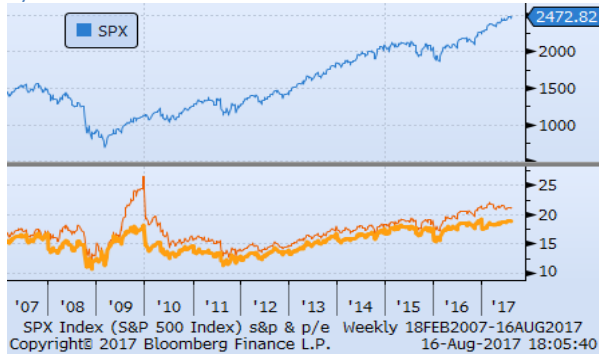
US GDP



Il dato sul GDP si mantiene su livelli di crescita moderata anche se rivista leggermente al rialzo. L'indicatore veloce della Fed di Atlanta mostra segni di ulteriore ripresa.

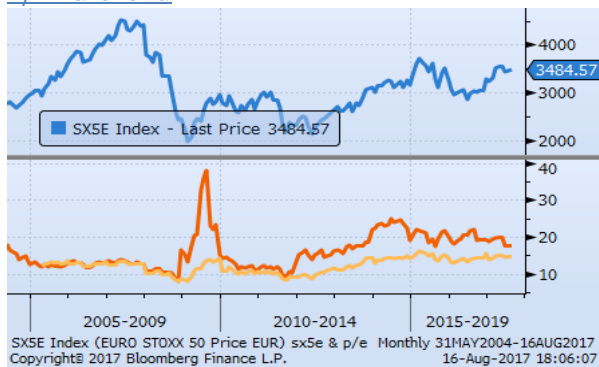


P/E mercato US



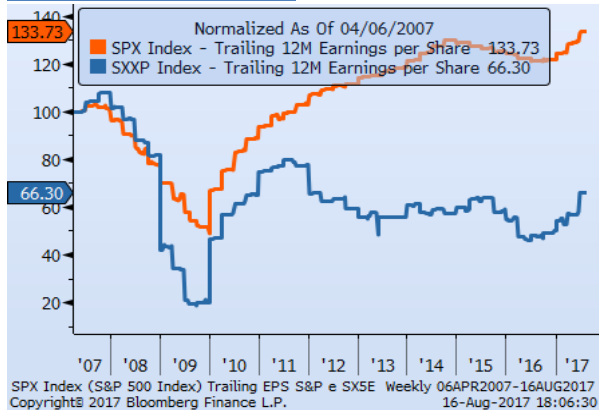
Il recente continuo rialzo di mercato non ha coinciso con un'espansione dei multipli con un P/E che rimane intorno a 21,5 e un P/E atteso per l'anno di 18,7

P/E Eurozona



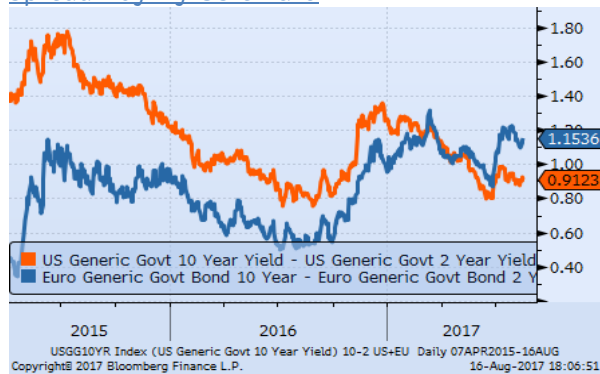
Il recente movimento al rialzo dell'indice europeo, non è coinciso con una espansione dei multipli che rimangono intorno a 20 ma scendono sotto a 15 come stima per la fine 2017.

Andamento storico EPS



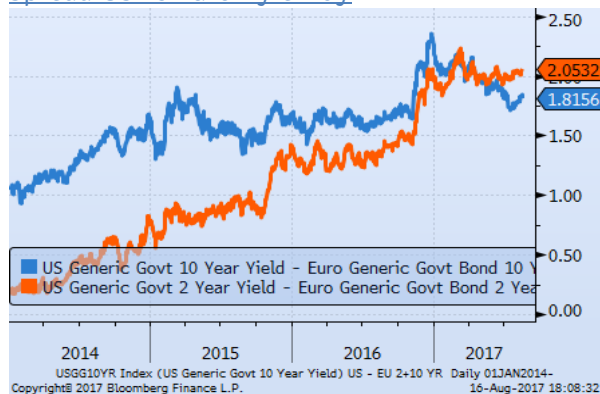
Importanti segnali di ripresa della crescita degli utili sia negli USA che in Europa

Spread 10y-2y US e Euro



Il movimento di irripidimento delle curve si è stabilizzato.

Spread US vs Euro 2y e 10y



Lo spread tra le curve US ed EUR si mantiene stabile intorno a 2 punti sia sulla curva a 2 anni che sulla curva a 10 ann, seppur con un moderato restringimento sulla parte lunga

Spread US High Yield vs 10y US



Dopo l'allargamento subito nel primo trimestre lo spread HY si è stabilizzato. Rimane comunque su livelli storicamente contenuti.

Spread EMBI



Lo spread offerto dalle obbligazioni emergenti si è leggermente allargato sul movimento di risk-off.